



Welcome to Ludwigsburg University of Education

# Pre-arrival Q&A Meeting Summer term 2024



<Name>

[www.ph-ludwigsburg.de](http://www.ph-ludwigsburg.de)

# Housekeeping Rules / Regeln



Note! This session is being recorded. /  
Wir zeichnen das Meeting auf.



Getting to know others is easier when you see them.  
So please keep your camera on throughout the session.  
Make sure to smile! /  
Bitte machen Sie ihre Kamera an.



Please keep your microphone muted when not speaking to help  
eliminate background noise. /  
Bitte schalten Sie sich stumm um Hintergrundgeräusche zu  
vermeiden.



**ASK QUESTIONS! / STELLEN SIE FRAGEN!**

# Outline / Ablauf

## A) INTRODUCTORY ROUND / VORSTELLUNGSRUNDE

## B) ORGANISATIONAL TOPICS / ORGANISATORISCHE THEMEN

1. Arrival Day / Ankunftstag
2. Orientation Programme / Orientierungsprogramm
3. Courses / Kurse
4. Packing list / Packliste
5. Selfnet
6. Easyroam
7. Next steps / nächste Schritte

## C) Q&A / Fragen

## D) ICEBREAKER/ KENNENLERNEN



# A) INTRODUCTORY ROUND

## VORSTELLUNGSRUNDE

- Name
  - Where are you from?
  - Study Programme
- Pass it on to the next person

- Name
  - Woher kommst du?
  - Studiengang
- Gib an die nächste Person weiter

# **B) ORGANISATIONAL TOPICS**

# **ORGANISATORISCHE THEMEN**


# 1. Arrival

## Move-in day is Tuesday, April 2<sup>nd</sup> between 9:00 am and 4:00 pm

- ❖ Please tell your buddy at what time and place you will be arriving, so he/she can assist you with your arrival/move-in.
- ❖ Come (at best together with your buddy) to the International Office, room 11.015, between 9 am and 4 pm to pick up your key for your room in the student residence, student ID and bedding (if ordered).
- ❖ If you can arrive only after 4 pm, please ask your buddy to pick up the keys for you and to give them to you upon arrival.
- ❖ Your buddy can also pick up the keys for you and meet you directly at the S-Bahn station, if you arrive by public transportation and have heavy luggage.

If your buddy cannot help you with your move-in, please get in touch with the International Office.

In case of any problems or delays on April 2, please inform your buddy or call or text the Incoming Team at **+49 178 3069737** (WhatsApp available)



# 1. Arrival



Information how to travel to “Favoritepark” by public transportation from Stuttgart or Frankfurt Airport or Stuttgart Main Station or how to arrive by car can be found in the information letter.

# 1. Ankunftstag

## Der Einzugstag ist Dienstag, 2. April zwischen 9:00 und 16:00 Uhr

- ❖ Bitte informieren Sie Ihren Buddy wann und wo Sie ankommen, so dass er/sie Ihnen bei der Anreise / beim Einzug helfen kann.
- ❖ Kommen Sie (am besten mit Ihrem Buddy) zwischen 9 und 16 Uhr in das International Office, Zimmer 11.015 um Ihren Schlüssel für das Wohnheim, Ihren Studierendenausweis und ggf. Ihre Bettwäsche (wenn bestellt) abzuholen.
- ❖ Wenn Sie nach 16 Uhr ankommen, bitten Sie Ihren Buddy den Schlüssel für Sie abzuholen und ihn bei Ihrer Ankunft an Sie zu übergeben.
- ❖ Ihr Buddy kann auch den Schlüssel alleine abholen und Sie direkt bei der S-Bahn Haltestelle treffen, wenn Sie mit öffentlichen Verkehrsmitteln anreisen und schweres Gepäck haben.

Wenn Ihnen Ihr Buddy nicht beim Einzug helfen kann, melden Sie sich bitte rechtzeitig beim International Office Team.

Im Falle von Verspätungen oder Problemen am 2. April informieren Sie bitte Ihren Buddy oder kontaktieren Sie das Incoming Team unter **+49 178 3069737** (Anruf, Textnachricht, WhatsApp)






# 1. Ankunftstag



Anreiseinformationen, wie Sie die S-Bahnhaltestelle “Favoritepark” mit öffentlichen Verkehrsmitteln vom Flughafen in Stuttgart oder Frankfurt oder vom Hauptbahnhof in Stuttgart erreichen, finden Sie im Infobrief. Dort gibt es ebenfalls eine Anreisebeschreibung, wenn Sie mit dem Auto anreisen.



# 2. Orientation Programme



**PH Ludwigsburg**  
University of Education

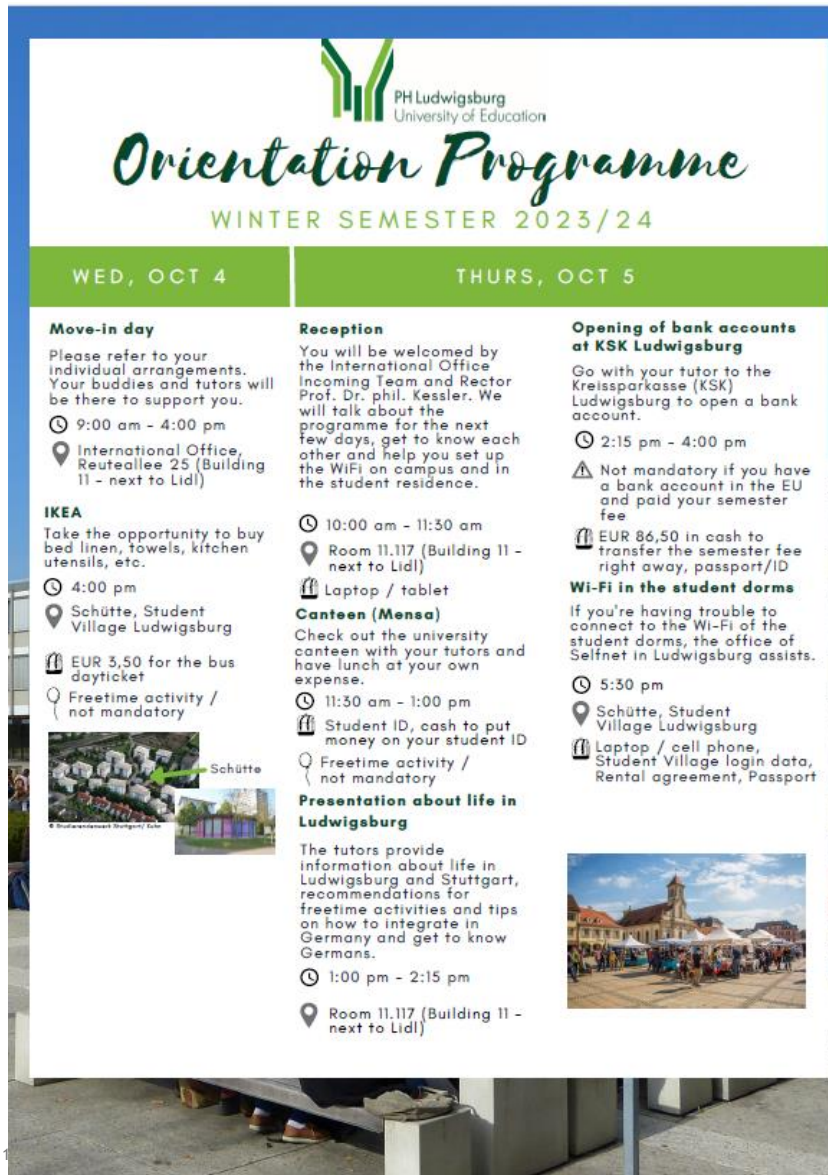
## Orientation Programme

WINTER SEMESTER 2023/24

WED, OCT 4	THURS, OCT 5	
<p><b>Move-in day</b></p> <p>Please refer to your individual arrangements. Your buddies and tutors will be there to support you.</p> <p>🕒 9:00 am - 4:00 pm</p> <p>📍 International Office, Reuteallee 25 (Building 11 - next to Lidl)</p> <p><b>IKEA</b></p> <p>Take the opportunity to buy bed linen, towels, kitchen utensils, etc.</p> <p>🕒 4:00 pm</p> <p>📍 Schütte, Student Village Ludwigsburg</p> <p>💰 EUR 3,50 for the bus dayticket</p> <p>🕒 Freetime activity / not mandatory</p> <p> Schütte</p>	<p><b>Reception</b></p> <p>You will be welcomed by the International Office Incoming Team and Rector Prof. Dr. phil. Kessler. We will talk about the programme for the next few days, get to know each other and help you set up the WiFi on campus and in the student residence.</p> <p>🕒 10:00 am - 11:30 am</p> <p>📍 Room 11.117 (Building 11 - next to Lidl)</p> <p>💻 Laptop / tablet</p> <p><b>Canteen (Mensa)</b></p> <p>Check out the university canteen with your tutors and have lunch at your own expense.</p> <p>🕒 11:30 am - 1:00 pm</p> <p>💰 Student ID, cash to put money on your student ID</p> <p>🕒 Freetime activity / not mandatory</p> <p><b>Presentation about life in Ludwigsburg</b></p> <p>The tutors provide information about life in Ludwigsburg and Stuttgart, recommendations for freetime activities and tips on how to integrate in Germany and get to know Germans.</p> <p>🕒 1:00 pm - 2:15 pm</p> <p>📍 Room 11.117 (Building 11 - next to Lidl)</p> <p></p>	<p><b>Opening of bank accounts at KSK Ludwigsburg</b></p> <p>Go with your tutor to the Kreissparkasse (KSK) Ludwigsburg to open a bank account.</p> <p>🕒 2:15 pm - 4:00 pm</p> <p>⚠️ Not mandatory if you have a bank account in the EU and paid your semester fee</p> <p>💰 EUR 86,50 in cash to transfer the semester fee right away, passport/ID</p> <p><b>Wi-Fi in the student dorms</b></p> <p>If you're having trouble to connect to the Wi-Fi of the student dorms, the office of Selfnet in Ludwigsburg assists.</p> <p>🕒 5:30 pm</p> <p>📍 Schütte, Student Village Ludwigsburg</p> <p>💻 Laptop / cell phone, Student Village login data, Rental agreement, Passport</p>



- ❖ Takes place from Tues, April 2 - Sun, April 7 and on Sat, April 13
- ❖ Contains:
  - ❖ IKEA, Reception, Canteen, Studying in Germany, Courses and schedules, Campus Tour, Photographer, Formalities, Introduction to Moodle and E-Mail, Health Insurance, Library Tour, Bank accounts, Restaurant with buddies, Residence Permit, Presentation about possibilities at LUE, Presentation about Life in Ludwigsburg, Ludwigsburg Palace Tour, Mercedes-Benz Museum, International Brunch, Presentation about Germany
- ❖ Participation in the orientation programme is mandatory except for free time activities highlighted with balloons in the programme

# 2. Orientation Programme



The poster is titled "Orientation Programme WINTER SEMESTER 2023/24" and is divided into two columns for Wednesday, Oct 4 and Thursday, Oct 5. It lists various activities such as "Move-in day", "Reception", "Opening of bank accounts at KSK Ludwigsburg", "IKEA", "Canteen (Mensa)", and "Presentation about life in Ludwigsburg". Each activity includes a time slot, location, and a list of items to bring. The poster also features small images of the Schütte building and a town square.

**PH Ludwigsburg University of Education**  
**Orientation Programme**  
WINTER SEMESTER 2023/24

WED, OCT 4	THURS, OCT 5
<b>Move-in day</b> Please refer to your individual arrangements. Your buddies and tutors will be there to support you. 🕒 9:00 am - 4:00 pm 📍 International Office, Reuteallee 25 (Building 11 - next to Lidl)	<b>Reception</b> You will be welcomed by the International Office Incoming Team and Rector Prof. Dr. phil. Kessler. We will talk about the programme for the next few days, get to know each other and help you set up the WiFi on campus and in the student residence. 🕒 10:00 am - 11:30 am 📍 Room 11.117 (Building 11 - next to Lidl) 📎 Laptop / tablet
<b>IKEA</b> Take the opportunity to buy bed linen, towels, kitchen utensils, etc. 🕒 4:00 pm 📍 Schütte, Student Village Ludwigsburg 📎 EUR 3,50 for the bus dayticket 🕒 Freetime activity / not mandatory	<b>Opening of bank accounts at KSK Ludwigsburg</b> Go with your tutor to the Kreissparkasse (KSK) Ludwigsburg to open a bank account. 🕒 2:15 pm - 4:00 pm ⚠️ Not mandatory if you have a bank account in the EU and paid your semester fee 📎 EUR 86,50 in cash to transfer the semester fee right away, passport/ID
<b>Schütte</b> 	<b>Wi-Fi in the student dorms</b> If you're having trouble to connect to the Wi-Fi of the student dorms, the office of Selfnet in Ludwigsburg assists. 🕒 5:30 pm 📍 Schütte, Student Village Ludwigsburg 📎 Laptop / cell phone, Student Village login data, Rental agreement, Passport
<b>Canteen (Mensa)</b> Check out the university canteen with your tutors and have lunch at your own expense. 🕒 11:30 am - 1:00 pm 📎 Student ID, cash to put money on your student ID 🕒 Freetime activity / not mandatory	<b>Presentation about life in Ludwigsburg</b> The tutors provide information about life in Ludwigsburg and Stuttgart, recommendations for freetime activities and tips on how to integrate in Germany and get to know Germans. 🕒 1:00 pm - 2:15 pm 📍 Room 11.117 (Building 11 - next to Lidl) 

❖ You will receive the programme soon, as well as a registration link (for some free time activities registration is necessary)

- 📍 Meeting point
- 📎 What you need to bring
- ⚠️ Only relevant for a specific group of students
- 🕒 Free time activity - not mandatory

# 2. Orientierungsprogramm



**Orientierungsprogramm**  
WINTERSEMESTER 2023/24

MI, 4. OKT	DO, 5. OKT	
<p><b>Einzugstag</b></p> <p>Bitte beachtet eure individuellen Vereinbarungen. Eure Buddies und Tutoren werden euch zur Seite stehen.</p> <p>🕒 9:00 - 16:00</p> <p>📍 International Office, Reuteallee 25 (Gebäude 11 - neben Lidl)</p> <p><b>IKEA</b></p> <p>Nutzt die Gelegenheit, um Bettwäsche, Handtücher, Küchengeräte usw. zu kaufen.</p> <p>🕒 16:00</p> <p>📍 Schütte, Studentenwohnheim Ludwigsburg</p> <p>💰 EUR 3,50 for the bus dayticket</p> <p>🔗 Freizeitaktivität / nicht obligatorisch</p> <p> Schütte</p>	<p><b>Begrüßung</b></p> <p>Du wirst vom International Office Incoming Team und Rektor Prof. Dr. phil. Kessler begrüßt. Wir werden über das Programm für die nächsten Tage sprechen, uns gegenseitig kennenlernen und euch bei der Einrichtung des WiFi auf dem Campus und in dem Studentenwohnheim helfen.</p> <p>🕒 10:00 - 11:30</p> <p>📍 Raum 11.117 (Gebäude 11 neben Lidl)</p> <p>💻 Laptop / Tablet</p> <p><b>Mensa</b></p> <p>Besucht mit euren Tutorinnen die Mensa der Universität und esst auf eigene Kosten zu Mittag.</p> <p>🕒 11:30 - 13:00</p> <p>💰 Studenten Ausweis, Bargeld, um Geld auf deine Studentenkarte zu laden</p> <p>🔗 Freizeitaktivität / nicht obligatorisch</p> <p><b>Präsentation über das Leben in Ludwigsburg</b></p> <p>Die Tutoren geben Informationen über das Leben in Ludwigsburg und Stuttgart, Empfehlungen für die Freizeitgestaltung und Tipps, wie man sich in Deutschland integrieren und Deutsche kennenlernen kann.</p> <p>🕒 13:00 - 14:15</p> <p>📍 Raum 11.117 (Gebäude 11, neben Lidl)</p> <p> Market Place, © 2023 Peter König</p>	<p><b>Bank Kontoeröffnung bei der KSK Ludwigsburg</b></p> <p>Gehe mit den Tutorinnen zur Kreissparkasse (KSK) Ludwigsburg, um ein Bankkonto zu eröffnen.</p> <p>🕒 14:15 - 16:00</p> <p>⚠️ Nicht obligatorisch, wenn ihr ein Bankkonto in der EU habt und euren Semesterbeitrag bezahlt habt</p> <p>💰 86,50 EUR in Bar, um den Semesterbeitrag zu überweisen, Reisepass/ Personalausweis</p> <p><b>WLAN am Studentenwohnheim</b></p> <p>Wenn ihr Probleme habt, euch mit dem WLAN der Studentenwohnheime zu verbinden, hilft euch das Team von Selfnet in Ludwigsburg.</p> <p>🕒 17:30</p> <p>📍 Schütte, Studentenwohnheim Ludwigsburg</p> <p>💻 Laptop/Handy, Selfnet Log-In Daten, Mietvertrag, Reisepass / Ausweis</p>

- ❖ Findet von Di, 2. April bis So, 7. April und am Sa, 13. April statt
- ❖ Enthält: IKEA, Begrüßung, Mensa, Studieren in Deutschland, Kurse und Stundenpläne, Campus Tour, Fotograf, Formalitäten, Einführung in Moodle und E-Mail, Krankenversicherung, Bibliotheksführung, Bankkonten, Restaurant mit Buddies, Aufenthaltsgenehmigung, Präsentation über die Möglichkeiten an der PH, Präsentation über das Leben in Ludwigsburg, Ludwigsburger Schlossbesichtigung, Mercedes-Benz Museum, Internationaler Brunch, Präsentation über Deutschland
- ❖ Die Teilnahme am Orientierungsprogramm ist Pflicht, mit Ausnahme der Freizeitaktivitäten, die im Programm mit Luftballons gekennzeichnet sind.

# 2. Orientierungsprogramm



The poster is titled 'Orientierungsprogramm WINTERSEMESTER 2023/24' and is divided into two columns for Monday, October 4th and Thursday, October 5th. It lists various activities such as 'Einzugstag', 'IKEA', 'Mensa', 'Bank Kontoeröffnung bei der KSK Ludwigsburg', and 'WLAN am Studentenwohnheim'. Each activity includes a time slot, a location, and a list of items to bring. There are also icons for meeting points, items to bring, and optional activities.

**PH Ludwigsburg University of Education**  
**Orientierungsprogramm**  
WINTERSEMESTER 2023/24

MI, 4. OKT	DO, 5. OKT
<p><b>Einzugstag</b> Bitte beachtet eure individuellen Vereinbarungen. Eure Buddies und Tutoren werden euch zur Seite stehen. 🕒 9:00 - 16:00 📍 International Office, Reuteallee 25 (Gebäude 11 - neben Lidl)</p> <p><b>IKEA</b> Nutzt die Gelegenheit, um Bettwäsche, Handtücher, Küchengeräte usw. zu kaufen. 🕒 16:00 📍 Schütte, Studentenwohnheim Ludwigsburg 💰 EUR 3,50 for the bus dayticket 🔗 Freizeitaktivität / nicht obligatorisch</p> <p><b>Schütte</b></p>	<p><b>Begrüßung</b> Du wirst vom International Office Incoming Team und Rektor Prof. Dr. phil. Kessler begrüßt. Wir werden über das Programm für die nächsten Tage sprechen, uns gegenseitig kennenlernen und euch bei der Einrichtung des WiFi auf dem Campus und in dem Studentenwohnheim helfen. 🕒 10:00 - 11:30 📍 Raum 11.117 (Gebäude 11 neben Lidl) 💻 Laptop / Tablet</p> <p><b>Mensa</b> Besucht mit euren Tutorinnen die Mensa der Universität und esst auf eigene Kosten zu Mittag. 🕒 11:30 - 13:00 💰 Studenten Ausweis, Bargeld, um Geld auf deine Studentenkarte zu laden 🔗 Freizeitaktivität / nicht obligatorisch</p> <p><b>Präsentation über das Leben in Ludwigsburg</b> Die Tutoren geben Informationen über das Leben in Ludwigsburg und Stuttgart, Empfehlungen für die Freizeitgestaltung und Tipps, wie man sich in Deutschland integrieren und Deutsche kennenlernen kann. 🕒 13:00 - 14:15 📍 Raum 11.117 (Gebäude 11, neben Lidl)</p>
	<p><b>Bank Kontoeröffnung bei der KSK Ludwigsburg</b> Gehe mit den Tutorinnen zur Kreissparkasse (KSK) Ludwigsburg, um ein Bankkonto zu eröffnen. 🕒 14:15 - 16:00 ⚠️ Nicht obligatorisch, wenn ihr ein Bankkonto in der EU habt und euren Semesterbeitrag bezahlt habt 💰 86,50 EUR in Bar, um den Semesterbeitrag zu überweisen, Reisepass/ Personalausweis</p> <p><b>WLAN am Studentenwohnheim</b> Wenn ihr Probleme habt, euch mit dem WLAN der Studentenwohnheime zu verbinden, hilft euch das Team von Selfnet in Ludwigsburg. 🕒 17:30 📍 Schütte, Studentenwohnheim Ludwigsburg 💻 Laptop/Handy, Selfnet Log-In Daten, Mietvertrag, Reisepass / Ausweis</p>

- ❖ Sie erhalten das Programm für die Orientierungswoche bald und auch einen Anmeldelink (für manche Freizeitaktivitäten bitten wir um Anmeldung)

📍 Treffpunkt

💻 Mitbringen

⚠️ Nur für bestimmte Studierende relevant

🔗 Freizeitaktivität - nicht verpflichtend

# 3. Courses

Course registration in LSF is still possible until 12:00 pm on April 5, 2024

- ❖ First registration period runs until 14.03.24. Second registration phase: 18.03.-05.04.
- ❖ Course catalogue: <https://lsf.ph-ludwigsburg.de/qisserverlb/rds?state=wtree&search=1&category=veranstaltung.browse&navigationPosition=lectures%2Clectureindex&breadcrumb=lectureindex&topitem=lectures&subitem=lectureindex&noDBAction=y&init=y>
- ❖ Explanatory video, how LSF works technically: <https://www.ph-ludwigsburg.de/en/international/international-exchange-students/your-studies-at-lue>
- ❖ You have received your log-in by email from us.
- ❖ Online schedule counselling with tutors upon request: Please send an email to [incomings@ph-ludwigsburg.de](mailto:incomings@ph-ludwigsburg.de) if you need help.

## Reminders:

- ❖ Many courses have limits with regards to participants. We suggest to register during the first registration period. If you are not accepted to a course, try it again in the 2<sup>nd</sup> period. If you are still rejected, you can write an email to the lecturer or talk to him in person when the first session takes place. Usually, they are very flexible and accept exchange students to their courses even if they are full.
- ❖ Discuss your needs (ECTS, grade or certificate of participation) with your lecturers at the beginning. They are usually very flexible to the needs of our exchange students and can offer individual solutions.



# 3. Courses

## Criteria to consider when choosing your courses:

- ❖ You can choose from the entire range of studies (except INEMA MBA Program)
- ❖ Participation in one **German class for Visiting Students** (Deutsch für Gaststudierende/ DaF) is mandatory for international students whose mother tongue is not German (there are 3 levels and you get 6 ECTS)
- ❖ Maximum one other **language course**
- ❖ We suggest to have **20-30 ECTS**, but you have to observe the expectations of your home university and scholarship, if there are any

## International Course Package / Courses taught in English

- ❖ [https://www.ph-ludwigsburg.de/fileadmin/phlb/international/Incomings/Incomings\\_Deutsch/International\\_Course\\_Package\\_2024.pdf](https://www.ph-ludwigsburg.de/fileadmin/phlb/international/Incomings/Incomings_Deutsch/International_Course_Package_2024.pdf)
- ❖ <https://lsf.ph-ludwigsburg.de/qisserverlb/rds?state=wtree&search=1&trex=step&root120241=155842%7C155937&P.vx=kurz>
- ❖ Recommended: Intercultural Reflection for Incoming Exchange Students and (former) Outgoing Students and Bilingualism (English dept.)



# 3. Kurse

Die Kursanmeldung in LSF ist noch bis zum 5.4.2024 um 12:00 Uhr möglich

- ❖ Vorlesungsverzeichnis: <https://lsf.ph-ludwigsburg.de/qisserverlb/rds?state=wtree&search=1&category=veranstaltung.browse&navigationPosition=lectures%2Clectureindex&breadcrumb=lectureindex&topitem=lectures&subitem=lectureindex&noDBAction=y&init=y>
- ❖ Erklärvideo, wie LSF technisch funktioniert: <https://www.ph-ludwigsburg.de/international/incomings/studium>
- ❖ Sie haben Ihre Anmeldedaten von uns per E-Mail erhalten.
- ❖ Online Stundenplanberatung mit den Tutorinnen auf Anfrage: Bitte sende Sie eine E-Mail an [incomings@ph-ludwigsburg.de](mailto:incomings@ph-ludwigsburg.de) wenn Sie Hilfe benötigen

## Erinnerungen:

- ❖ Viele Kurse haben Teilnehmerbeschränkungen. Wir empfehlen Ihnen daher sich während der ersten Anmeldephase schon anzumelden. Wenn Sie bei einem Kurs nicht angenommen wurden, können Sie es in der 2. Anmeldephase erneut versuchen. Wenn Sie erneut abgelehnt wurden, können Sie den/die Dozent/in per Email anschreiben oder in der ersten Veranstaltung persönlich ansprechen. Normalerweise sind sie sehr flexible und lassen Austauschstudierende ihre Kurse besuchen, auch wenn diese voll sind.
- ❖ Besprechen Sie mit den Dozent/innen am Anfang, was Sie zur Anerkennung des Kurses benötigen (ECTS, Note oder Teilnahmebestätigung). Sie gehen in der Regel sehr flexibel auf die Bedürfnisse unserer Austauschstudierenden ein und können individuelle Lösungen anbieten.





# 3. Kurse

## Zu berücksichtigende Kriterien bei der Kurswahl:

- ❖ Sie können aus dem gesamten Studienangebot wählen (außer INEMA MBA Programm)
- ❖ Die Teilnahme an einem **Deutschkurs für Gaststudierende (DaF)** ist für internationale Studierende, deren Muttersprache nicht Deutsch ist, verpflichtend (es gibt 3 Stufen und Sie erhalten 6 ECTS)
- ❖ Maximal ein weiterer **Sprachkurs** ist erlaubt
- ❖ Wir empfehlen **20-30 ECTS**, aber Sie müssen die Erwartungen der Heimatuniversität und Ihres Stipendiums beachten, falls es welche gibt

## Internationales Kurspaket / Englischsprachiges Kursangebot

- ❖ [https://www.ph-ludwigsburg.de/fileadmin/phlb/international/Incomings/Incomings\\_Deutsch/International\\_Course\\_Package\\_2024.pdf](https://www.ph-ludwigsburg.de/fileadmin/phlb/international/Incomings/Incomings_Deutsch/International_Course_Package_2024.pdf)
- ❖ <https://lsf.ph-ludwigsburg.de/qisserverlb/rds?state=wtree&search=1&trex=step&root120241=155842%7C155937&P.vx=kurz>
- ❖ Empfehlenswert: Intercultural Reflection for Incoming Exchange Students and (former) Outgoing Students und Bilingualism (Fach English)



## 4. Packing list

- ❖ Enough cash (Mensa, semester fee, ...)
- ❖ Passport
- ❖ EU Adapter, important for all the non-Europeans
- ❖ Laptop
- ❖ Towels
- ❖ Sports wear
- ❖ Gym bag or something similar
- ❖ Warm jacket and shoes – it can still have snow in April
- ❖ Good shoes for a lot of walking (waterproof)
- ❖ Umbrella
- ❖ Headphones
- ❖ Personal pharmacy
- ❖ (Pass)photo for example for public transportation ticket, residence permit
- ❖ Optional:
  - ❖ Multiple power strip
  - ❖ Swimsuit



# 4. Packliste

- ❖ Genug Bargeld (für Mensa, Semesterbeitrag,...)
- ❖ Pass
- ❖ Adapter für Studierende, die nicht aus der EU kommen
- ❖ Laptop
- ❖ Handtücher
- ❖ Sportklamotten
- ❖ Sporttasche oder ähnliches
- ❖ Warme Jacke und Schuhwerk – Es kann im April noch schneien
- ❖ Gute Schuhe um viel zu laufen (wasserdicht)
- ❖ Regenschirm
- ❖ Kopfhörer
- ❖ Persönliche Apotheke
- ❖ (Pass-)Foto für z.B. Öffentliche Verkehrsmittel Ticket-Abo, Aufenthaltsgenehmigung
- ❖ Optional:
  - ❖ Mehrfachsteckdose
  - ❖ Schwimmsachen



# 5. Selfnet

= Internet in the student residence

- ❖ Costs: 9,50€ per month (Membership fees are usually debited all at once for the following quarter of the year.)
  - ❖ The registration can be done a few days before you want to start using Selfnet services. **If you register in advance, be sure to select the correct start date for your membership.**
- If possible, do the registration at home, as it takes 30 minutes for the registration to be completed and you do not have wifi on-site to do the registration.

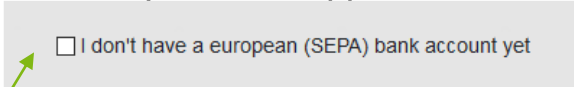


# 5. Selfnet - Step by Step

Link: <https://registrierung.selfnet.de/>

To register online you need: a computer or mobile device with internet access, rental agreement, valid E-Mail adress, (European bank account)

- 1) Personal information (same as in the rental agreement (e.g., tenant ID, E-Mail))
- 2) Continue via confirmation link
- 3) Provide your bank account details (If you don't have one yet, tick the box and provide them in the next 14 days (<https://my.selfnet.de/sepa>))
- 4) Choose your membership status (normal)
- 5) Confirm (complete your registration by clicking on „continue“)
- 6) Cancelation: monthly possible - must be announced 2 weeks before (<https://my.selfnet.de>)



I don't have a european (SEPA) bank account yet



# 5. Selfnet

= Internet im Studentenwohnheim

- ❖ Kosten: 9,50€ pro angefangenen Kalendermonat (Mitgliedsbeiträge werden üblicherweise für das folgende Jahresquartal auf einmal abgebucht.)
- ❖ Die Registrierung kann schon einige Tage bevor du anfangen möchtest, Dienste von Selfnet zu nutzen, erledigt werden. **Wenn du dich vorab registrierst, achte darauf, das korrekt Start-Datum deiner Mitgliedschaft auszuwählen.**

→ Wenn möglich, machen Sie das von zu Hause aus, da es 30 Minuten dauert, bis die Anmeldung abgeschlossen ist und Sie vor Ort kein WLAN haben, um die Anmeldung vorzunehmen.

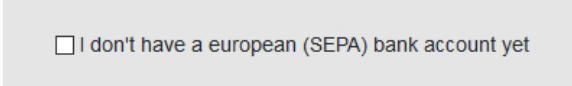


# 5. Selfnet - Schritt für Schritt Anleitung

Link: <https://registrierung.selfnet.de/>

Für die Registrierung brauchen Sie: Laptop/Handy mit Internetzugang, Mietvertrag vom Studierendenwerk Stuttgart, Gültige E-Mail-Adresse, (Europäisches Bankkonto)

- 1) Persönliche Daten eingeben (Daten wie beim Mietvertrag, z.B. Mieternummer, E-Mail!)
- 2) Über Bestätigungslink fortfahren
- 3) Kontodaten angeben (Wenn man noch keine hat, Box anklicken und innerhalb von 14 Tagen nachtragen (<https://my.selfnet.de/sepa> ))
- 4) Mitgliedschaftsstatus auswählen (normal)
- 5) Bestätigung (die Registrierung wird mit Klick auf „weiter“ abgeschlossen)
- 6) Austritt: ist zu jedem Monatsende möglich, muss jedoch angekündigt werden (Frist: 2 Wochen vor Ende (<https://my.selfnet.de>))



I don't have a european (SEPA) bank account yet



# 6. Easyroam - Wifi at LUE

- ❖ Easyroam (previously Eduroam) is the Wifi you can use on the campus of LUE.
  - ❖ If you want to use the Wifi eduroam / easyroam on campus, you must download customized installation programs with an integrated certificate from the DFN-Website (<https://cat.eduroam.org/>).
  - ❖ You can find out how to install eduroam on your operating system at: eduroam-Anleitungen (<https://doku.tid.dfn.de/de:eduroam:easyroam-anleitungen>) - only available in German (deepl.com or google translate helps)
- If possible, download the programs at home where you have a stable wifi connection





# 6. Easyroam - Wlan an der PH Ludwigsburg

- ❖ Easyroam (früher Eduroam) ist das Wlan, das Sie auf dem Campus der PH Ludwigsburg benutzen können.
  - ❖ Wenn Sie das WLAN eduroam / easyroam auf dem Campus nutzen möchten, müssen Sie auf der DFN-Website (<https://cat.eduroam.org/>) maßgeschneiderte Installationsprogramme mit integriertem Zertifikat herunterladen.
  - ❖ Wie Sie eduroam unter ihrem Betriebssystem installieren, finden Sie unter: eduroam-Anleitungen (<https://doku.tid.dfn.de/de:eduroam:easyroam-anleitungen>)
- Wenn möglich, laden Sie die Programme schon zu Hause runter, wo Sie eine stabile Wlan Verbindung haben



## 7. Next steps

- ❖ Inform your buddy about your arrival in Germany  
→ arrange a meeting point / place
- ❖ Select your courses/create your schedule (contact us if you need online consulting)
- ❖ Register for the free time activities during the orientation programme
- ❖ Pay your semester fee, if you already have a Euro bank account
- ❖ Return your signed rental contract to the Studierendenwerk
- ❖ Erasmus+ students: Send us your (Online) Learning Agreement
- ❖ Register with Selfnet + Install Easyroam
- ❖ Save **+49 178 3069737** for any “emergencies” during the orientation programme
- ❖ Join the WhatsApp Group of the exchange students and buddies:  
<https://chat.whatsapp.com/KgdIizXHsdD6gYyuoEowYt>



# 7. Nächste Schritte

- ❖ Informieren Sie Ihren Buddy über Ihre Ankunft in Deutschland  
→ Vereinbaren Sie einen Treffpunkt/Uhrzeit
- ❖ Wählen Sie Ihre Kurse/Stundenplanerstellung (Kontaktieren Sie uns, wenn Sie eine Onlineberatung wünschen)
- ❖ Melden Sie sich für die Freizeitaktivitäten während des Orientierungsprogramms an
- ❖ Bezahlen Sie die Semestergebühr, wenn Sie bereits ein Euro-Bankkonto haben
- ❖ Schicken Sie den Mietvertrag unterschrieben an das Studierendenwerk zurück
- ❖ Erasmus+ Studierende: Schicken Sie uns Ihr (Online) Learning Agreement
- ❖ Registrieren Sie sich bei Selfnet + Installiere Easyroam
- ❖ Speichern Sie unsere „Notfall“-Nummer für das Orientierungsprogramm:  
**+49 178 3069737**
- ❖ Treten Sie der WhatsApp Gruppe der Austauschstudierenden und Buddies bei: <https://chat.whatsapp.com/KgdIizXHsdD6gYyuoEowYt>



# C) QUESTION & ANSWER

## FRAGEN

**THANK YOU FOR  
YOUR PARTICIPATION!**

SUMMER TERM 2024

